



# vinyPlus®

## Montavimo instrukcijos

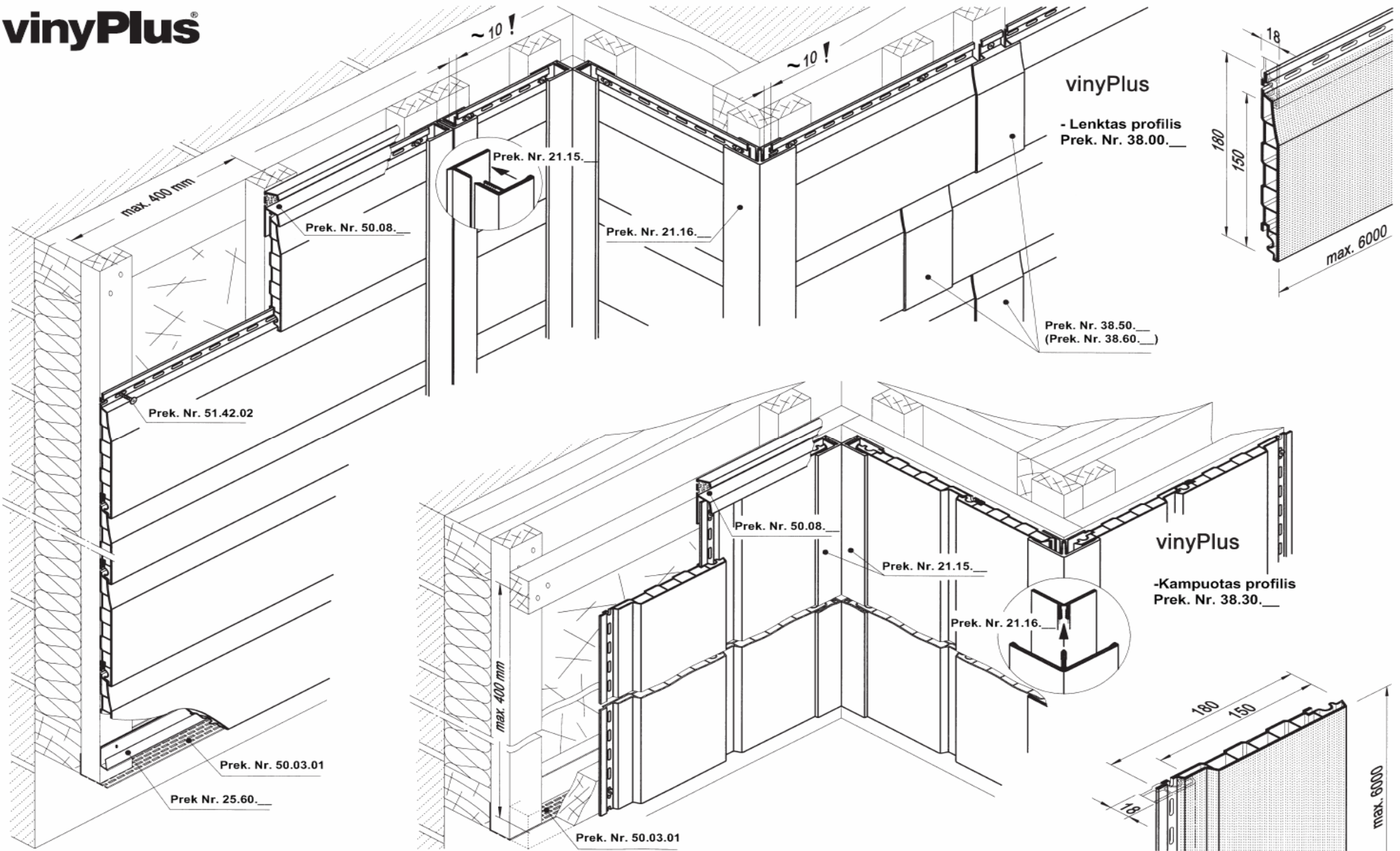
**vinyPlus®**  
Lenktas profilis



**vinyPlus®**  
Kampuotas profilis

**vinylit®**  
A SURTECO COMPANY

**vinyPlus®**



## Bendros nuostatos

### *Naudojimas:*

**vinyPlus** fasado profiliai yra specialiai išbandyti/patikrinti lauke (išorėje) ir atitinka Europos degumo klasę E pagal DIN EN 1350-1 (atitinka statybinių medžiagų degumo klasę B2 pagal DIN 4102-1, normaliai išliepsnojantis/užsidegantis).

### *Sandėliavimas:*

**vinyPlus** fasado profiliai sandėliuojami supakuoti į 6 dalių ryšulius. Paletės ir atskiri ryšuliai turi būti sandėliuojami ant lygaus pagrindo. Sandėliuojant pakuotes ypatingai svarbu jas apsaugoti nuo purvo ir tiesioginių saulės spindulių ar šlapių laikymo sąlygų (palikus ilgesniam laikui ant saulės apsauginę foliją gali sulipti). Atidarant pašalinti pakuotę per visą konstrukcijos ilgį.

Nečiuoždinti **vinyPlus** apdengtų profilių ir aksesuarų vieno ant kito. Ant vinyPlus fasado profilių paviršiaus ir atributų nedėti aštrių ir sunkių objektų. Nedėti pastolių, kopėčių ar panašių prietaisų ant/prieš **vinyPlus** fasado profilius ir aksesuarus.

### *Apdirbimas ir pjaustymas:*

**vinyPlus** fasado profiliai gali būti pjaustomi arba gręžiami naudojant įprastus tam skirtus prietaisus.

### *Ventiliavimas:*

Montuojant prašome suprasti poreikį testinei ventiliacijai tarp **vinyPlus** fasado profilio ir sienos.

### *Svarbu!*

Temperatūrai pasikeitus 10<sup>0</sup> C **vinyPlus** fasado profiliai susitraukia/išsiplėčia 0.65 mm kas metrą. Tai atitinka 6 m profilio ilgio susitraukimą ar išsiplėtimą 3.9 mm.

**vinyPlus** ventiliavimo profiliai neturėtų būti montuojami žemesnėje temperatūroje nei 0<sup>0</sup> C.



Prekybos partneris Lietuvoje:

**UAB „Stakera“**

Miško g.23,

Kaunas, Lietuva.

Tel./faks.: (8 - 37) 201858,

Mob. Tel.: 8-698-77451

E-mail: [info@stakera.lt](mailto:info@stakera.lt)

[www.stakera.lt](http://www.stakera.lt)