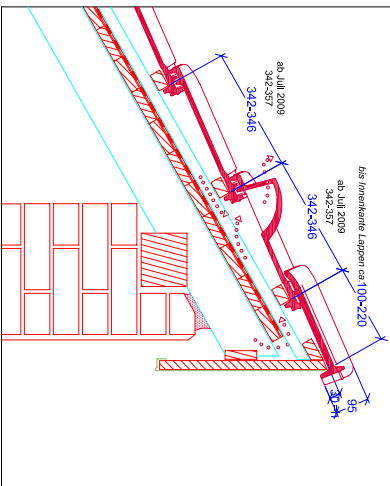
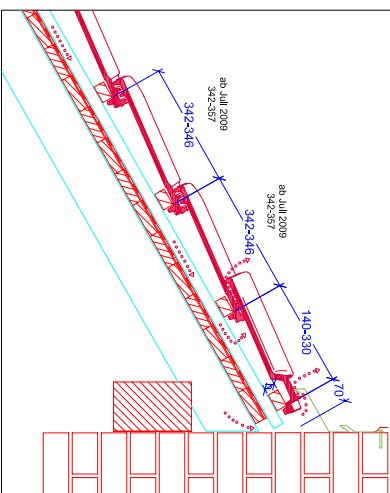


Palldach - Anstrichung***
Bei Sonderanforderungen ist die Deckfläche auf Anfrage bei CREATON erhältlich.



Wandanschluss (oben)
mit Firstanschluss-Verschlebe-Lieferziegel***



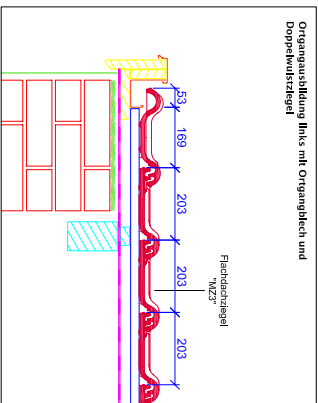
Die technischen Daten: "MZ3"

Größe:	ca. 255 x 415 mm.	Regelabneigungsunterschreitung bei
Deckkante:	m/h. ca. 201 mm.	regensicherem Unterdach bis 12° möglich
Decklänge:	m/h. ca. 203 mm.	Stückgewicht: ca. 3,5 kg.
	m/h. ca. 205 mm.	
Ziegelbedarf:	m/h. ca. 344/350* mm.	Palette: 240 Stück
	m/h. ca. 346/357* mm.	
m/h. ca. 14,2 Stück/m ²	m/h. ca. 14,4 Stück/m ²	* mit Unterdeckung verschweißt / verklebt ≥ 14°

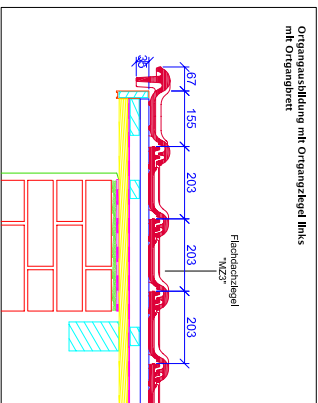
* Insgesamt 15 mm, Verschlebeispiel ab Juli 2009

First Stk/m	Traufbleitung 30mm x 50 mm										
	DN	15°	20°	25°	30°	35°	40°	45°	50°	55°	—
PMZ 2,6 Stk/m	LAF	—	45	40	35	35	30	25	20	15	10
	FAL	—	130	120	115	110	100	90	90	85	80

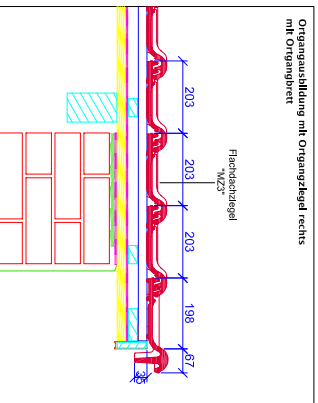
Organisationsform links mit Organblech und Doppelwurzlegegel



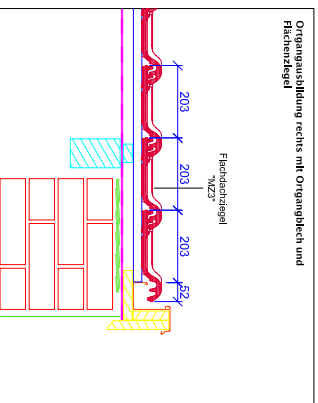
Organisationsform mit Organblech links mit Organblech



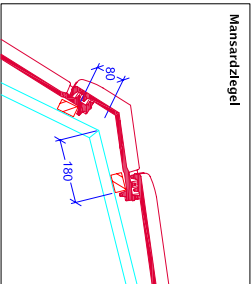
Organisationsform mit Organblech rechts mit Organblech



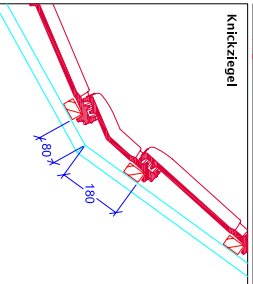
Organisationsform rechts mit Organblech und Firstanschluss



Mansardziegel

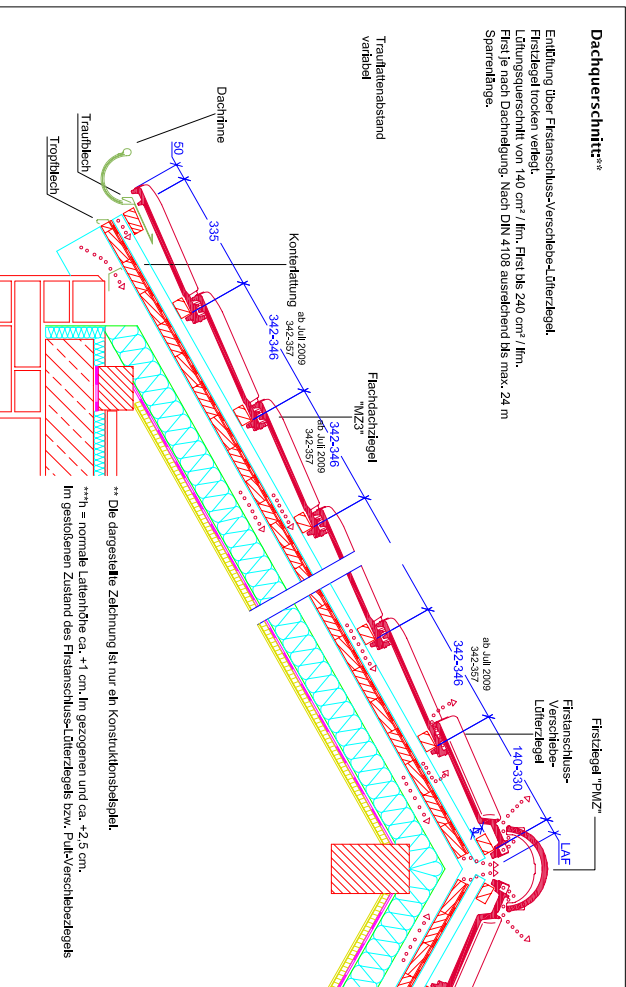


Knickziegel



Dachquerschnitt**

Erhöhung über Firstanschluss-Verschlebe-Lieferziegel.
Firstziegel trocken verlegt.
Lüftungswerschnitt von 140 cm² / l/m. First bis 240 cm² / l/m.
First je nach Dachneigung. Nach DIN 4108 ausreichend bis max. 24 m Spannweite.

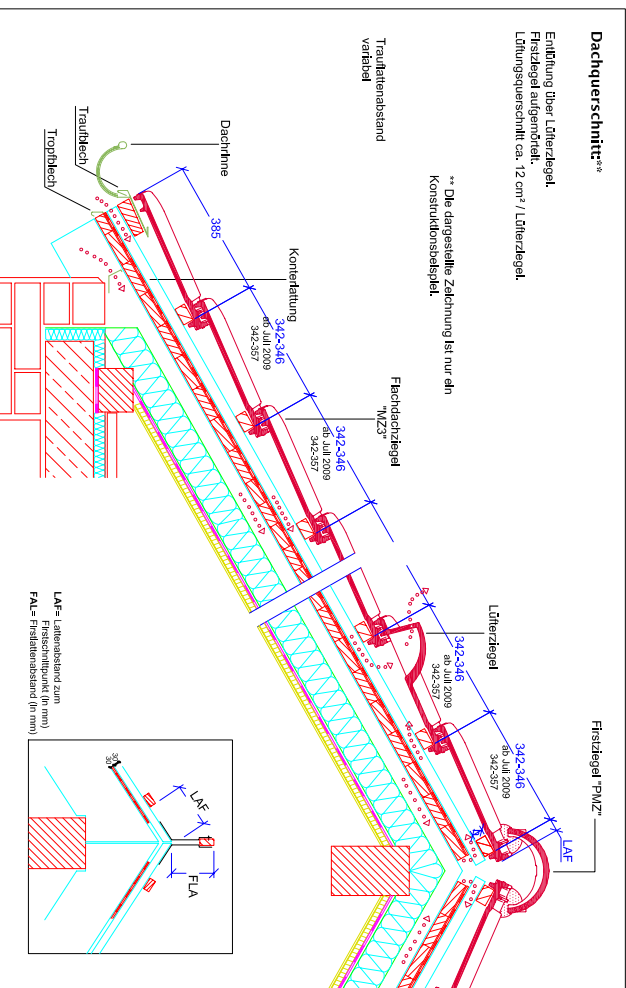


** Die dargestellte Zeichnung ist nur ein Konstruktionsbeispiel.

***h = normale Lattenhöhe ca. +1 cm im gezogenen und ca. +2,5 cm im gestrichenen Zustand des Firstanschluss-Lieferziegels bzw. Palldachschlebeziegels

Dachquerschnitt**

Erhöhung über Lieferziegel.
Firstziegel aufgenietet.
Lüftungswerschnitt ca. 12 cm² / Lieferziegel.



** Die dargestellte Zeichnung ist nur ein Konstruktionsbeispiel.

LAF = Lattenabstand zum Firstschliffpunkt (in mm)

FAL = Firstanschluss (in mm)

